

# МЕСЕЧЕН СТАТИСТИЧКИ БИЛТЕН

## СЕПТЕМВРИ 2023

Пазарна капитализација : 225.272.912.879

Промет : 576.828.602

Број на трансакции: 1.012

МБИ10: 5.803,06

↑3,45%

↑195,81%

↑58,87%

↑1,37%

### БЕРЗАНСКИ ПОКАЗАТЕЛИ

ПРОМЕТ (денари)	Август 2023	Септември 2023	%
<b>КЛАСИЧНО ТРГУВАЊЕ</b>	<b>126.715.837</b>	<b>303.911.002</b>	<b>139,84</b>
АКЦИИ	124.285.450	302.216.717	143,16
ОБВРЗНИЦИ	2.430.387	1.694.285	-30,29
ДРУГИ ХАРТИИ ОД ВРЕДНОСТ	0	0	-
ПРОСЕЧЕН ДНЕВЕН ПРОМЕТ (денари)	6.034.087	15.195.550	151,83
ПРОСЕЧЕН ДНЕВЕН БРОЈ НА ТРАНСАКЦИИ	30	50	66,67
<b>БЛОК ТРАНСАКЦИИ</b>	<b>68.285.747</b>	<b>272.917.600</b>	<b>299,67</b>
ЈАВНИ БЕРЗАНСКИ АУКЦИИ	0	0	-
ЈАВНА ПОНУДА НА ХВ	0	0	-
<b>ВКУПНО</b>	<b>195.001.584</b>	<b>576.828.602</b>	<b>195,81</b>

### БРОЈ НА ТРАНСАКЦИИ

КЛАСИЧНО ТРГУВАЊЕ	633	997	57,50
БЛОК ТРАНСАКЦИИ	4	15	275,00
ЈАВНИ БЕРЗАНСКИ АУКЦИИ ЗА ГОЛЕМИ ПАКЕТИ	0	0	-
ЈАВНА ПОНУДА НА ХВ	0	0	-
<b>ВКУПНО</b>	<b>637</b>	<b>1.012</b>	<b>58,87</b>

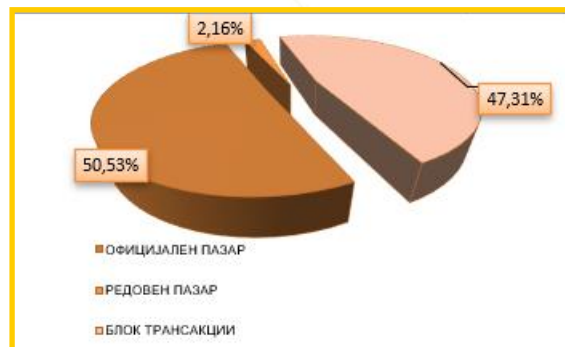
### ПАЗАРНА КАПИТАЛИЗАЦИЈА ( денари)

<b>ПАЗАРНА КАПИТАЛИЗАЦИЈА НА АКЦИИ</b>	<b>217.764.987.844</b>	<b>225.272.912.879</b>	<b>3,45</b>
БЕРЗАНСКА КОТАЦИЈА	210.622.721.026	218.162.571.326	3,58
ПАЗАР НА АДПОИ	7.142.266.818	7.110.341.553	-0,45
<b>ПАЗАРНА КАПИТАЛИЗАЦИЈА НА ОБВРЗНИЦИ</b>	<b>18.645.196.673</b>	<b>18.645.106.575</b>	<b>0,00</b>
<b>ПАЗАРНА КАПИТАЛИЗАЦИЈА НА ДРУГИ ХВ</b>	<b>307.442.500</b>	<b>307.523.500</b>	<b>0,03</b>
<b>ВКУПНО ПАЗАРНА КАПИТАЛИЗАЦИЈА</b>	<b>236.717.627.017</b>	<b>244.225.542.954</b>	<b>3,18</b>
<b>МБИ10</b>	<b>5.724,79</b>	<b>5.803,06</b>	<b>1,37</b>
<b>ОМБ</b>	<b>126,75</b>	<b>126,82</b>	<b>0,06</b>
<b>БРОЈ НА КОТИРАНИ ДРУШТВА*</b>	<b>93</b>	<b>93</b>	<b>0,00</b>
<b>БРОЈ НА ДЕНОВИ НА ТРГУВАЊЕ</b>	<b>21</b>	<b>20</b>	<b>-4,76</b>

\*Во пресметката се вклучени АрцелоМиттал Скопје ( ХРМ) АД Скопје, Благој Туфанов АД Радовиш, Тајмиште АД Кичево и Трудбеник АД Охрид - долгорочно суспендирани од котација .

### СТРУКТУРА НА ПРОМЕТ

Пазарен сегмент	Промет (денари)	Промет (ЕВРА)	% на учество	Број на трансакции
Официјален пазар	291.469.863	4.736.511	50,53	979
Редовен пазар	12.441.139	202.121	2,16	18
Блок трансакции	272.917.600	4.436.891	47,31	15
<b>Вкупно</b>	<b>576.828.602</b>	<b>9.375.523</b>	<b>100,00</b>	<b>1.012</b>



# МЕСЕЧЕН СТАТИСТИЧКИ БИЛТЕН

## НАЈТРГУВАНИ АКЦИИ НА ОФИЦИЈАЛЕН ПАЗАР

Хартија од вредност	Макс (денари)	Мин (денари)	Просечна цена (денари)	Количина	Промет во БЕСТ во денари	Промет во ЕВРА	% Учество во прометот	Број на транс.	Пазарна капитализација (денари)
Комерцијална банка Скопје	12.525,00	12.100,00	12.335,35	15.196	187.448.022	3.045.971	64,69	414	28.467.278.921
Алкалоид Скопје	17.700,00	17.300,00	17.419,87	1.921	33.463.567	543.862	11,55	171	25.173.920.888
ОКТА Скопје	6.109,00	3.870,00	5.179,69	2.002	10.369.743	168.509	3,58	79	5.137.659.108
ТТК Банка Скопје	1.251,00	1.230,00	1.248,85	7.842	9.793.483	159.187	3,38	17	1.207.127.338
Макпетрол Скопје	66.500,00	64.000,00	65.166,47	146	9.514.305	154.620	3,28	45	7.332.925.500
УНИ Банка Скопје	5.020,00	4.950,00	5.000,32	1.873	9.365.597	152.125	3,23	30	2.729.935.000
НЛБ Банка Скопје	28.300,00	27.900,00	28.029,63	283	7.932.385	128.926	2,74	54	24.091.634.528
Стопанска банка Битола	2.701,00	2.400,00	2.408,88	2.000	4.817.759	78.312	1,66	12	1.056.028.877
Гранит Скопје	1.125,00	1.100,00	1.112,18	3.653	4.062.798	66.051	1,40	33	3.426.428.181
Тетекс Тетово	3.100,00	3.080,00	3.098,27	1.004	3.110.660	50.554	1,07	8	1.283.930.100
Останати				20.063	9.897.259	160.850	3,42	110	118.255.702.885
<b>Вкупно</b>				<b>55.983</b>	<b>289.775.578</b>	<b>4.708.968</b>	<b>100,00</b>	<b>973</b>	<b>218.162.571.326</b>

## АКЦИИ НА ОФИЦИЈАЛЕН ПАЗАР— НАЈГОЛЕМ ПОРАСТ/ПАД

Акција	Просечна цена (денари) 31.08.2023	Просечна цена (денари) 30.09.2023	% на промена
<b>НАЈГОЛЕМ ПОРАСТ</b>			
Мода Свети Николе	62,00	99,00	59,68
ОКТА Скопје	3.890,00	6.070,30	56,05
Хотели Метропол Охрид	195,00	300,00	53,85
Цементарница УСЈЕ Скопје	25.000,00	28.899,00	15,60
Стопанска банка Битола	2.400,00	2.701,00	12,54
<b>НАЈГОЛЕМО ОПАЃАЊЕ</b>			
Макстил Скопје	128,00	126,00	-1,56
Витаминка Прилеп	11.000,00	10.850,00	-1,36
Макпетрол Скопје	66.000,00	65.250,00	-1,14
Славеј Скопје	3.103,00	3.100,00	-0,10

## ПРЕГЛЕД НА ТРГУВАЊЕ СО ОБВРЗНИЦИ

Обврзници	МАКС (%)	МИН (%)	Последна просечна дневна цена (%)	Последен датум на тргување	Обем на хв	Промет (денари)	Промет (ЕВРА)	Принос до достасување на обврзницата*
Р. Македонија - денационализација 16	94,00	94,00	94,00	21.9.2023	763	44.122	717	5,01%
Р. Македонија - денационализација 18	95,00	93,00	93,87	21.9.2023	24.348	1.408.486	22.896	4,13%
Р. Македонија - денационализација 21	93,00	93,00	93,00	01.9.2023	4.226	241.678	3.930	3,69%

\*Моделот на калкулација го покажува годишниот просечен принос до достасување на обврзници со рок на достасување над 1 година и е прилагоден на карактеристиките на обврзниците. Датум на пресметување 30.09.2023 година, со последната просечна цена на тргување на обврзниците



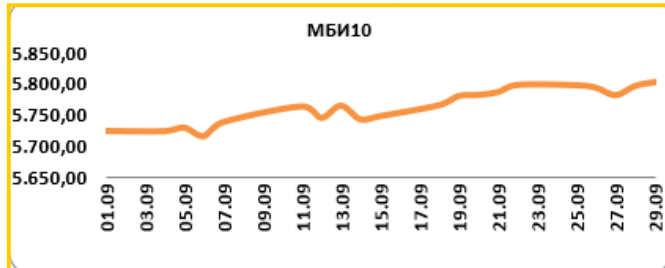
# МЕСЕЧЕН СТАТИСТИЧКИ БИЛТЕН

**Вредност на 30.09.2023** **5.803,06**

Максимална вредност во Септември(29.09.2023) 5.803,06

Минимална вредност во Септември(06.09.2023) 5.717,28

% на промена од 31.12.2022 2,67%



Се за Македонскиот Берзански Индекс МБИ10 на:  
<http://www.mse.com.mk/Indicies.aspx?Index=MBI10>

Елементи на МБИ10	Вкупен промет (денари)	Обем	Број на трансакции	Последна дневна просечна цена	% на месечна промена на цена
Алкалоид Скопје	35.850.367	2.057	172	17.587,50	1,38
Гранит Скопје	15.532.798	13.653	34	1.115,60	1,42
Комерцијална банка Скопје	189.908.022	15.396	415	12.490,76	2,83
Макпетрол Скопје	9.514.305	146	45	65.250,00	-1,14
Македонијатурист Скопје	1.289.200	298	12	4.400,00	2,33
Стопанска банка Скопје	2.820.029	2.179	26	1.296,80	7,35
Македонски Телеком Скопје	1.535.866	3.844	26	400,00	0,50
НЛБ Банка Скопје	11.096.385	396	55	28.208,33	0,88
ТТК Банка Скопје	9.793.483	7.842	17	1.250,15	1,64
УНИ Банка Скопје	9.365.597	1.873	30	5.000,00	0,00

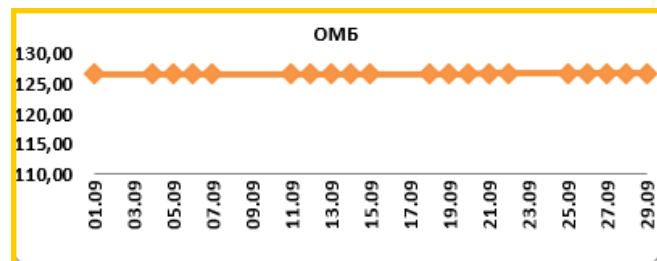
## ОМБ

**Вредност на 30.09.2023** **126,82**

Максимална вредност во Септември(21.09.2023) 126,82

Минимална вредност во Септември(04.09.2023) 126,75

% на промена од 31.12.2022 1,77%



Се за Индексот за обврзници на Македонската берза ОМБ на:  
<http://www.mse.com.mk/Indicies.aspx?Index=OMB>

Елементи на ОМБ	Вкупен промет (денари)	Обем	Број на трансакции	Последна дневна просечна цена	% на месечна промена на цена
Обврзници на РМ за денационал. (RMDEN15)	0	0	0	97,70	0,00
Обврзници на РМ за денационал. (RMDEN16)	44.122	763	1	94,00	1,08
Обврзници на РМ за денационал. (RMDEN17)	0	0	0	90,00	0,00
Обврзници на РМ за денационал. (RMDEN19)	0	0	0	92,00	0,00
Обврзници на РМ за денационал. (RMDEN20)	0	0	0	94,00	0,00
Обврзници на РМ за денационал. (RMDEN21)	241.678	4.226	2	93,00	0,00

# МЕСЕЧЕН СТАТИСТИЧКИ БИЛТЕН

## ПОКАЗАТЕЛИ ЗА КОТИРАНИТЕ ДРУШТВА ОД МБИ10

Друштво	Коефициент цена на акција/ добивка по акција <sup>1</sup>	Дивиденден принос <sup>2</sup>	Учество на странски инвеститори во основна главнина во Септември 2023	Учество на странски инвеститори во основна главнина во Август 2023	Промена
Алкалоид АД Скопје	17,21	2,78%	2,78%	2,66%	0,12%
Гранит АД Скопје	74,76	3,22%	8,13%	8,16%	-0,03%
Комерцијална банка АД Скопје	13,18	3,98%	2,31%	2,32%	-0,01%
Макпетрол АД Скопје	5,50	5,06%	1,60%	1,60%	0,00%
Македонијатурист АД Скопје	64,45	2,95%	0,82%	0,81%	0,01%
Стопанска банка АД Скопје	9,35	0,00%	92,38%	92,38%	0,00%
ТТК Банка АД Скопје	19,84	5,36%	1,05%	1,07%	-0,02%
Македонски Телеком АД Скопје	26,28	4,70%	1,08%	1,08%	0,00%
НЛБ Банка АД Скопје	9,99	8,54%	87,37%	87,38%	-0,01%
УНИ Банка АД Скопје	8,00	5,66%	79,35%	79,35%	0,00%

[1] Цена на акција на последен ден на тргување/Добивка по акција.

[2] Показателите се пресметани со користење на податоци од последните објавени финансиски извештаи и последната исплатена дивиденда.

## СТРАНКИ ИНВЕСТИТОРИ НА ОФИЦИЈАЛНИОТ ПАЗАР НА БЕРЗАТА

	Странски правни лица инвеститори Септември 2023	Странски физички лица инвеститори Септември 2023	Вкупно странски инвеститори Септември 2023	Вкупно странски инвеститори Август 2023	Промена
Акции <sup>3</sup>	34,21%	1,12%	35,33%	35,32%	0,01%
Обврзници за денационализација <sup>4</sup>	0,10%	0,04%	0,14%	0,14%	0,00%
Континуирани државни обврзници <sup>5</sup>	0,00%	0,00%	0,00%	0,00%	0,00%

[3] Состојба на последен ден на тргување во месецот, според податоците добиени од Централниот депозитар за хартии од вредност, а која се однесува на учество на странските инвеститори во вкупната главнина на друштвото

[4, 5] Состојба на последен ден на тргување во месецот, според податоците добиени од Централниот депозитар за хартии од вредност, а која се однесува на учество на странските инвеститори во вкупната номинална вредност на обврзниците

## УЧЕСТВО НА СТРАНСКИТЕ И ДОМАШНИТЕ ИНВЕСТИТОРИ ВО ВКУПНИОТ ПРОМЕТ НА БЕРЗАТА <sup>6</sup>

	КУПУВАЊЕ % на учество	ПРОДАВАЊЕ % на учество
Странски физички лица	1,24%	0,96%
Странски правни лица	4,06%	0,91%
<b>Вкупно странски</b>	<b>5,31%</b>	<b>1,87%</b>
Домашни физички лица	52,10%	81,45%
Домашни правни лица	42,59%	16,68%
<b>Вкупно домашни</b>	<b>94,69%</b>	<b>98,13%</b>

[6] Состојба на последен ден на тргување во месецот, според податоците добиени од Централниот депозитар за хартии од вредност а која се однесува на учеството на странските и домашните инвеститори во вкупниот промет остварен на Берзата.

## ПРОМЕТ НА ЧЛЕНКИТЕ НА МАКЕДОНСКА БЕРЗА ВО ДЕНАРИ

Членка	Членка	Класично тргување	% Класично тргување	Блокови	% Блокови	Јавни берзански аукции	% Јавни берзански аукции	Јавна понуда	% Јавна понуда	Вкупно
Еурохаус АД Скопје	EH	154.096.417	25,35	306.092.000	56,08	0	0,00	0	0,00	460.188.417
ИЛИРИКА ИНВЕСТМЕНТС АД Скопје	IL	185.709.182	30,55	78.156.640	14,32	0	0,00	0	0,00	263.865.822
Комерцијална банка АД Скопје	KB	72.870.663	11,99	59.173.600	10,84	0	0,00	0	0,00	132.044.263
ТТК Банка Скопје	TK	34.281.621	5,64	42.571.760	7,80	0	0,00	0	0,00	76.853.381
ИНВЕСТИБРОКЕР АД Скопје	MI	38.589.560	6,35	26.756.600	4,90	0	0,00	0	0,00	65.346.160
НЛБ Банка АД Скопје	TN	51.284.695	8,44	0	0,00	0	0,00	0	0,00	51.284.695
Фершпед Брокер АД Скопје	FR	5.265.117	0,87	33.084.600	6,06	0	0,00	0	0,00	38.349.717
ИНОВО БРОКЕР АД Скопје	IN	37.386.999	6,15	0	0,00	0	0,00	0	0,00	37.386.999
Стопанска банка АД Скопје	SB	22.187.452	3,65	0	0,00	0	0,00	0	0,00	22.187.452
Шпаркасебанка АД Скопје	SP	6.150.299	1,01	0	0,00	0	0,00	0	0,00	6.150.299
<b>Вкупно</b>		<b>607.822.005</b>	<b>100,00</b>	<b>545.835.200</b>	<b>100,00</b>	<b>0</b>	<b>100,00</b>	<b>0</b>	<b>100,00</b>	<b>1.153.657.205</b>

Кај сите трансакции освен Јавните берзански аукции за државни хартии од вредност се применува двојно пресметување (и при купување и при продавање), со цел да е опфати учеството на брокерските куќи во прометот и при вкргстените трансакции. Со оглед на тоа што од 13-ти Јуни 2003 година од продажната страна при тргувањето со акции и удели во сопственост на државата се јавува Македонската Берза АД Скопје, нема да важи правилото на двојно пресметување кај државата, туку ќе се земе предвид само тргувањето од куповната страна.



# МЕСЕЧЕН СТАТИСТИЧКИ БИЛТЕН

## КАКО ПОТСЕТУВАЊЕ

Продуктот на Македонската берза **БЕСТНЕТ АНАЛИТИКА** е современ интернет сервис кој им помага на инвеститорите во градење на компетентни стратегии за вложување и носење на квалитетни инвестициски одлуки.

### БЕСТНЕТ АНАЛИТИКА во себе содржи:

- Податоци за повеќе од **100** компании со кои се тргува на Македонската берза
- Повеќе од **70** најразлични финансиски показатели за компании и повеќе од **40** показатели за банки
- Следење и споредување на вредностите за последните **3** години
- Следење на резултатите по квартали
- Податоци во денари, евра и долари
- Податоци за исплатените дивиденди на компаниите за последните **4** години
- Податоци за најголемите акционери на компанијата
- Податоци за органите на управување на компанијата
- Податоци за поврзаните компании
- Споредување и следење на поголем број на финансиски показатели
- Следење на показателите по сектори и индустриски гранки
- Графички приказ на техничките индикатори
- Преку **40** технички индикатори и осцилатори
- Следење на вложувањата, утврдување на нивната моментална вредност
- Пресметка на добивките/загубите на нереализираните трансакции
- Пресметка на добивките/загубите од извршените тргувања
- Симулирани портфолија

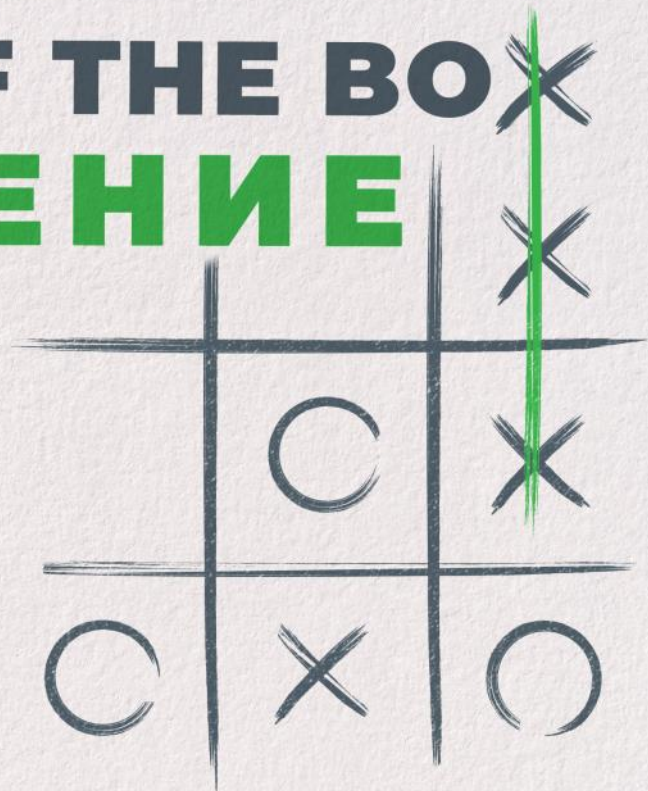
Трансакција ID	11.07.2008	Трансакција ID	10.11.2009	Освежи	Назад кон листа со портфолија					
Вредност на портфолио по транс.		Вредност на портфолио по XB		Реализирани добивки/загуби по транс.	Наплатена вредност					
Шифра на XB	Датум на трансакција	Број на трансакција	Колчица	Куповна вредност - вкупно (во ден.)	Датум на последна цена	Последна просечна цена	Вкупна вредност (во ден.)	Нереализирана добивка / загуба (во ден.)	% промена од купување на XB	% од вредноста на вкупните вложувања
<b>скратен преглед на поединечна трансакција</b>										
GRNK	17.02.2009	X52515136						1.800.000,00	133,33%	3,74%
TEL	11.06.2009	1235649	600,00	360.000,00	11.06.2009	653,11	391.866,00	31.866,00	8,85%	1,00%
<b>детален преглед на поединечна трансакција</b>										
Македонски Телеком Скопје (TEL)										
Тип на хартија	Share			Куповна вредност - вкупно (во ден.)	360.000,00					
Датум на трансакција	11.06.2009			Датум на последна цена	21.01.2008					
Број на трансакција	1235649			Последна просечна цена	653,11					
Колчица	600,00			Нето вредност (во ден.)	391.866,00					
Куповна цена (во ден.)	600,00			Вкупна вредност (во ден.)	391.866,00					
Номинална вредност	0,00 MKD			Нереализирана добивка / загуба (во ден.)	31.866,00					
Куповна вредност (во ден.)	360.000,00			% промена од купување на XB	8,85%					
Купена акумул. камата (во ден.)	0,00			% од вредноста на вкупните вложувања	1,00%					
Трансакциони трошоци (во ден.)	500,00									
P.Македонија - денационализирана 01 (PMDENO1)										
Тип на хартија	Bond			Куповна вредност - вкупно (во ден.)	107.092,08					
Датум на трансакција	11.07.2008			Датум на последна цена	27.11.2007					
Број на трансакција	1919			Последна просечна цена	85,08					
Колчица	2.250,00			Нето вредност (во ден.)	116.662,50					
Куповна цена (во %)	77,50			Акумулирана камата (во ден.)	1.225,88					
Номинална вредност	1,00 EUR			Вкупна вредност (во ден.)	117.888,35					
Куповна вредност (во ден.)	106.689,77			Нереализирана добивка / загуба (во ден.)	11.198,57					
Купена акумул. камата (во ден.)	402,31			% промена од купување на XB	10,00%					
Трансакциони трошоци (во ден.)	500,00			% од вредноста на вкупните вложувања	0,30%					
<b>TOTAL</b>				<b>36.067.092,08</b>			<b>62.684.319,35</b>	<b>26.617.629,57</b>	<b>100,00%</b>	

Опис на XB	Податоци од тргувањето
Лазарен сегмент	Официјален пазар
Лазарен подсегмент	Беранска котација - обични акции
Тип на XB	Обични акции
ISIN број	MKALK4101011
Вкупна издадена XB	1431353
Шифра на XB	ALK
Номинална вредност	25,56 EUR
Куповна цена (во %)	77,50
Номинална вредност	1,00 EUR
Куповна вредност (во ден.)	106.689,77
Купена акумул. камата (во ден.)	402,31
Трансакциони трошоци (во ден.)	500,00
<b>Движења на цената и прометот</b>	
Највисока цена во пос. 52 недели	4.599,00
Најниска цена во пос. 52 недели	3.799,00
% промена во посл. 30 дена	8,48%
% промена во посл. 3 месеци	6,98%
% промена во посл. 6 месеци	0,80%
% промена во посл. 1 година	-4,07%
Просечен дневен промет во пос. 30 дена	645.146,23
Просечен дневен промет во пос. 3 месеци	812.362,12
Просечен дневен промет во тековната година	626.836,29
Просечен дневен промет во пос. 52 недели	1.304.591,88
<b>Показатели по акција за издавачот</b>	
Коефициент цена / добивка	10,43
Дивиденден принос	3,98%
Коефициент цена / Книговодствена вредност по акција	0,91
Коефициент цена / Акумулирана добивка по акција	2,62
Коефициент цена / Приходи од продажба	1,01
Коефициент цена / Годишни приливи од оперативни активности	13,59
Коефициент цена / оперативна добивка	8,93
Коефициент цена / EBITDA	6,35
Највисок P/E во пос. 52 недели	11,46
Најнисок P/E во пос. 52 недели	9,47
Нето добивка по акција за пос. 12 месеци	430,59
Коефициент цена / добивка за пос. 12 месеци	9,77

Повеќе информации на : [www.bestnet.com.mk](http://www.bestnet.com.mk)



# OUT OF THE BOX РЕШЕНИЕ



Идентификувај се преку OneID,  
отвори платежна сметка,  
активирај Интернет банка  
и добиј дебитна картичка

## ONLINE



Комерцијална  
банка

**ПОЛЕСНО  
Е ЗАЕДНО**

kb.mk



МАКЕДОНСКА БЕРЗА  
MACEDONIAN STOCK EXCHANGE